



順番システムのご案内

携帯電話・パソコンのインターネット機能を利用して、診察の順番確認・順番取りができるシステムを導入しております。

下記のアドレスにアクセスしてご利用ください。

【お願い】

- ・受付でお名前記入する際、お名前を記入された欄の番号を覚えておいてください。
- ・診察の順番表示です。お薬だけのように診察が無い場合は除きます。
- ・診察内容によっては順番が前後する場合がありますのであらかじめご了承ください。
- ・順番はあくまで目安です。院外に出られる場合は、お早めに待合室へお戻りください。
- ・院外からの順番取りが出来る時間は、下記のとおりです。診察券番号が必要です。

午前 9:30～11:30(土曜は9:30～11:00、木曜・日曜・祝日は休診)

午後 15:30～17:30(土曜は14:30～15:30、木曜・日曜・祝日は休診)

いわた耳鼻咽喉科

<http://www.pwait.jp/iwata/>



○△□医院
<順番待ち申し込み>
10月04日 20時15分現在
4人待ち
診察券番号
名前
順番待ちする
○トップページへ
○順番待ちを見る

順番待ちをする



○△□医院
携帯電話にもデトップを添せ
○順番待ちを見る
お知らせを入力できます。
○順番待ちをする
○順番待ちを取消
※個人情報について
※不具合情報
◆診察時間のご案内◆
午前 午後
日月 × ×
火 ○ ○
水 ○ ○
木 ○ ○
金 ○ ○
土 △ ○
△: 9:00 - 14:00
×: 診察していません
診察時間のご案内
午前: 9:00 - 12:30
午後: 15:30 - 18:00

順番待ちを取消



○△□医院
<順番待ち取消>
診察券番号
氏名
順番待ち取消
○トップページへ
※順番を取った時と同じ文字を入力し、順番待ち取消を押す

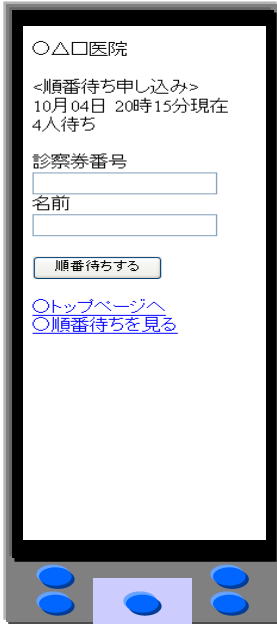


携帯電話からのアクセスマニュアル

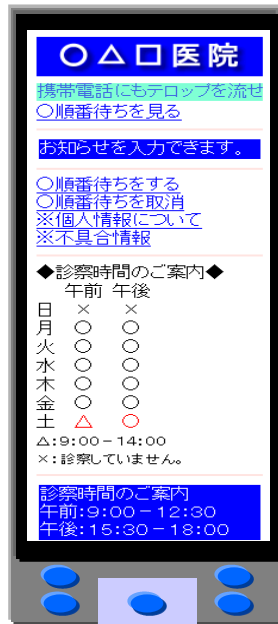
お手持ちの携帯電話・パソコンから、インターネットで下記のアドレスにアクセスしてください。
アクセス方法・アドレス入力方法は携帯電話の取扱説明書でご確認ください。

いわた耳鼻咽喉科

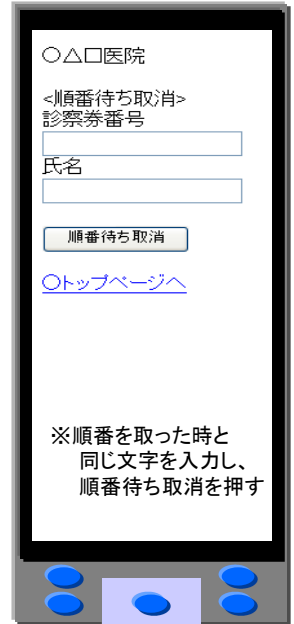
<http://www.pwait.jp/iwata/>




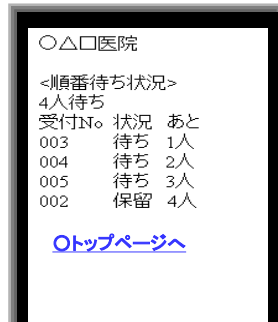
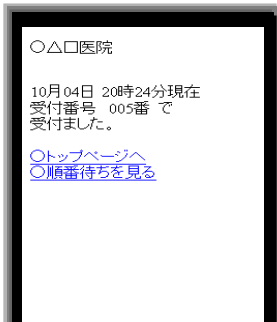
順番待ちをする



順番待ちを取消



順番待ちを見る



※上記URLを『Bookmark/ブックマーク』に登録していただくと次回から便利です。登録方法は、携帯電話の取扱説明書にてご確認ください。

※画面の表示や操作方法は、機種により異なる場合や変更になる場合がございます。また、一部の機種ではご利用できない場合がございますので、あらかじめご了承ください。

※ソフトバンクの端末によっては、一度見た情報画面を再度表示すると、メモリに一時保存されている情報が表示される場合(順番表示が更新されない場合)があります。最新状況を見るには『メニュー』の中の『更新』を実行して下さい。機種によって異なる場合もありますので、お使いの携帯電話の取扱説明書にてご確認ください。

※お使いのau端末によっては、「ブラウザ履歴クリア設定」が「無効」になっており、病院の最新の情報が取得されない ことがあります。つきましては、『EZ設定』の「ブラウザ履歴クリア設定」を『有効』または『自動』にする もしくは、手動にて、『ブラウザ履歴を削除(クリア)する』を実施ください。

※この画面での順番表示はあくまで目安です。お早めに待合室へお戻り下さい。

※順番は診察の内容により前後する場合がございますのでご了承ください。